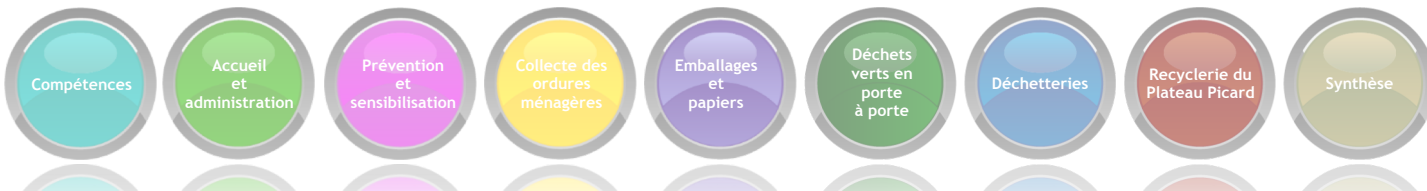


Prix et qualité du service de prévention et de gestion des déchets ménagers et assimilés

# Rapport 2023



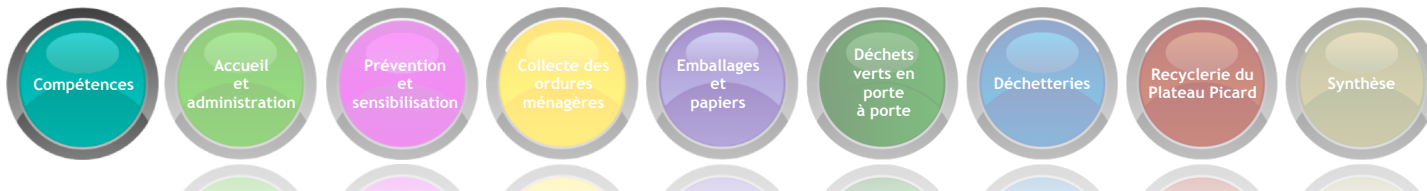
# Compétence

## La Communauté de Communes assure :

- La collecte des ordures ménagères en porte-à-porte
- La collecte des emballages recyclables et papiers en apport volontaire
- La collecte des encombrants et déchets dangereux en déchetteries
- La collecte des déchets verts en porte-à-porte
- La gestion de la Recyclerie du Plateau Picard
- La sensibilisation

## Le traitement des déchets ménagers est délégué au Syndicat Mixte du département de l'Oise (SMDO)

- Collecte et traitement des déchets de déchetteries
- Transfert des déchets vers les sites de traitement
- Gestion du centre de tri et du centre de valorisation énergétique
- Revente des matériaux



# Les points marquants de l'année 2023

- Renouvellement du marché de collecte des ordures ménagères résiduelles
- Renforcement du réseau de collecte du tri : implantation de 48 nouvelles colonnes et création de 7 nouveaux points
- Test de sondes de télérelève pour l'optimisation de la gestion du parc de colonnes de tri



# Les points marquants de l'année 2023

- Recrutement d'un ambassadeur du tri / animateur biodéchets
- Lancement suivi collecte avec opération « cravate »
- Plan chaleur en déchetterie
- Acquisition de 3 containers maritimes pour le magasin de la Recyclerie





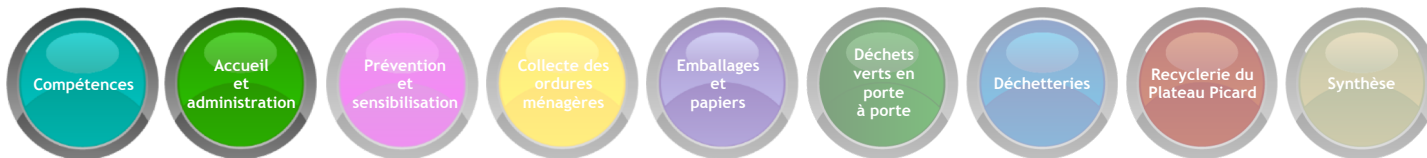
# Accueil et administration

## Effectif

- 1 responsable de service
- 1 agent d'accueil et 3 assistantes mutualisées avec le service eau et assainissement (2,15 ETP)

## Principales missions

- Gestion du service
- Accueil physique et téléphonique
- Distribution des bacs, sacs, composteurs
- Attribution des badges déchetterie
- Gestion des incidents de collecte et réclamations



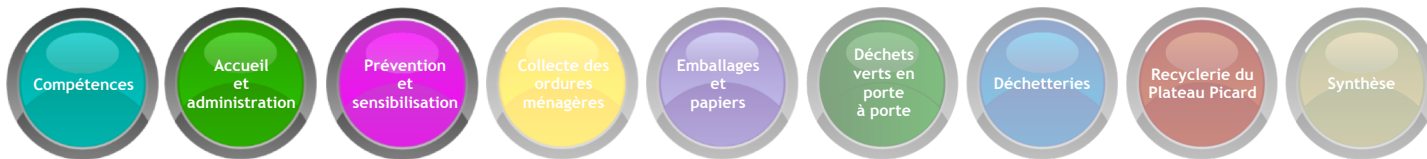
# Prévention et sensibilisation

## Effectif

- Un agent chargé de sensibilisation / prévention

## Chiffres clés 2023

- 1279 enfants sensibilisés via 86 interventions dans les écoles du territoire
- 330 composteurs vendus



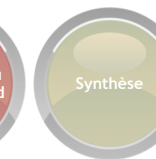
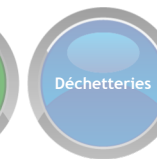
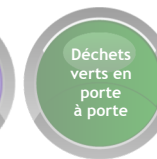
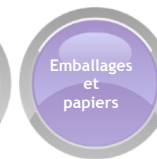
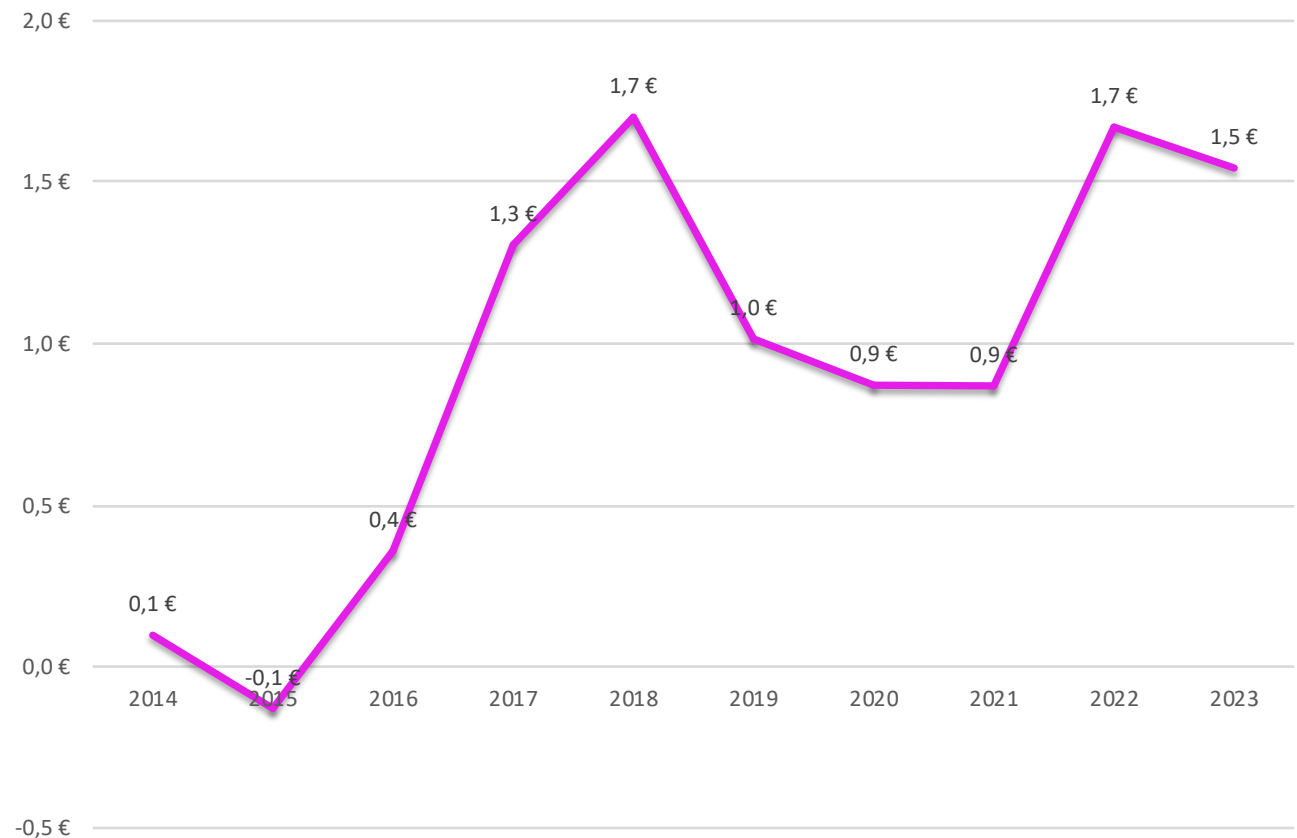
# Prévention et sensibilisation

## Coût

⊙ 47 056 €, soit 1,5€/hab.  
dont 20 733 € pour  
l'acquisition des  
composteurs

⊙ Relativement stable hors  
période Covid

Coût de la prévention et de la sensibilisation en €/hab



# La collecte des ordures ménagères

## Organisation

- Collecte en porte-à-porte confiée à l'entreprise Gurdebeke

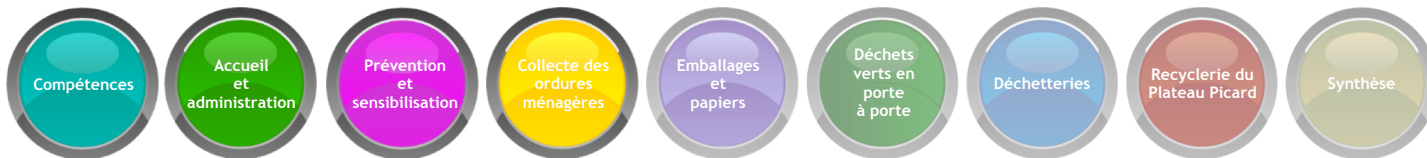
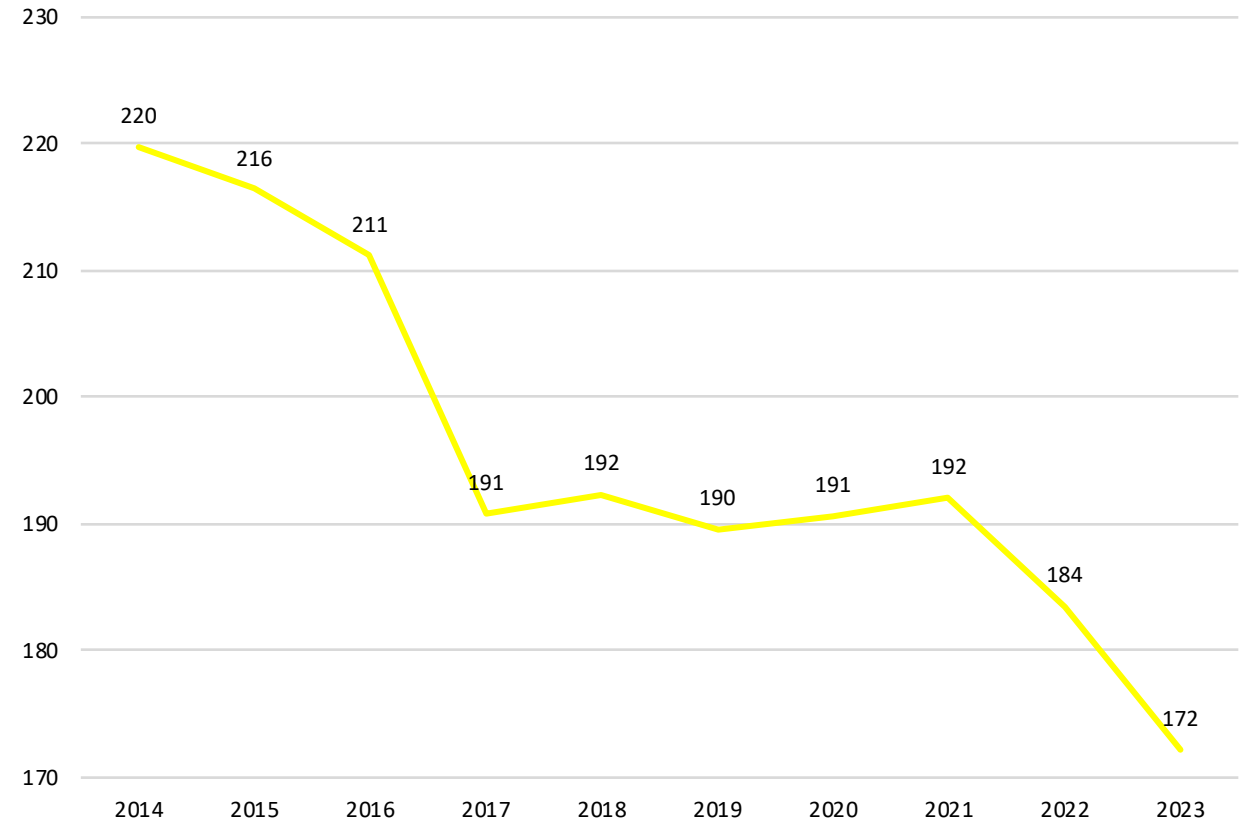
## Effectif :

- 1 agent en charge de la gestion des collectes

## Quantités collectées

- 5 248 tonnes / 172 kg/hab/an
- En baisse : -7% / -21 % sur 10 ans

Quantité d'ordures ménagères collectée en kg/hab/an



# La collecte des ordures ménagères


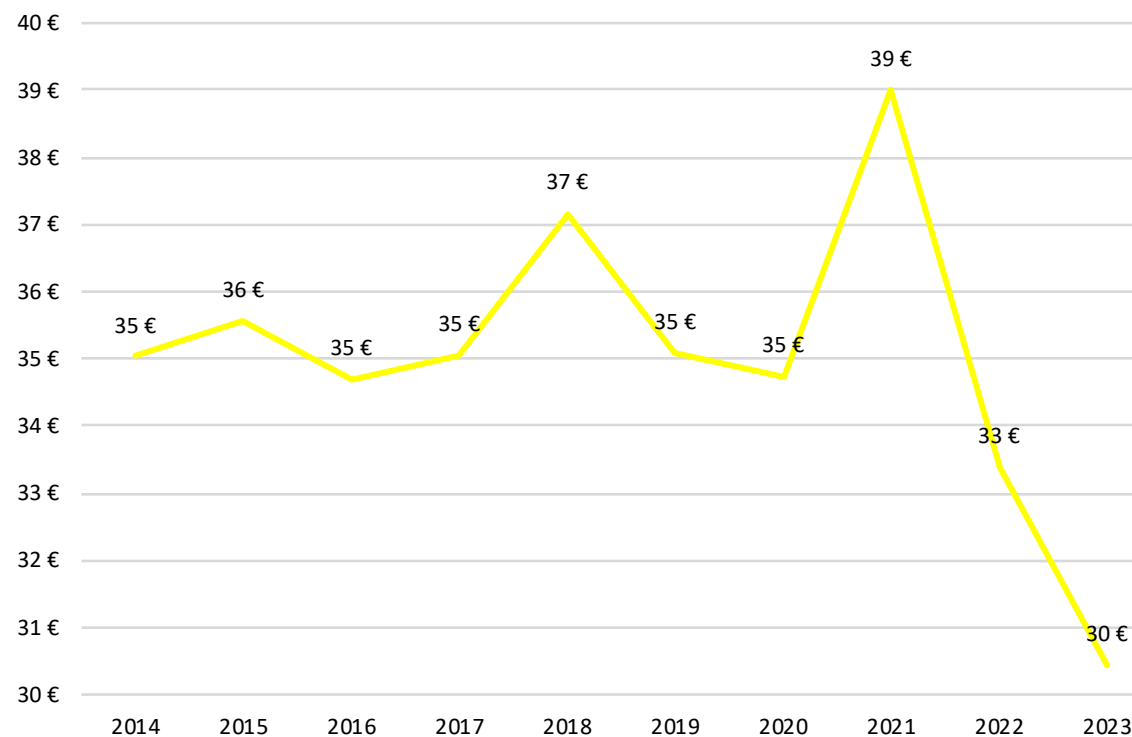
## Coût

- 927 520 €
- 30 €/hab.
- En baisse en raison d'une baisse du coût de traitement facturé par le SMDO

## Investissements

- 13 236 € pour l'achat de bacs
- 2171 € de recettes (reversement FCTVA)
- Solde : 11 065 €

Coût de gestion des ordures ménagères en €/hab



# Emballages et papiers

## Organisation

- Collecte confiée à l'entreprise Gurdebeke


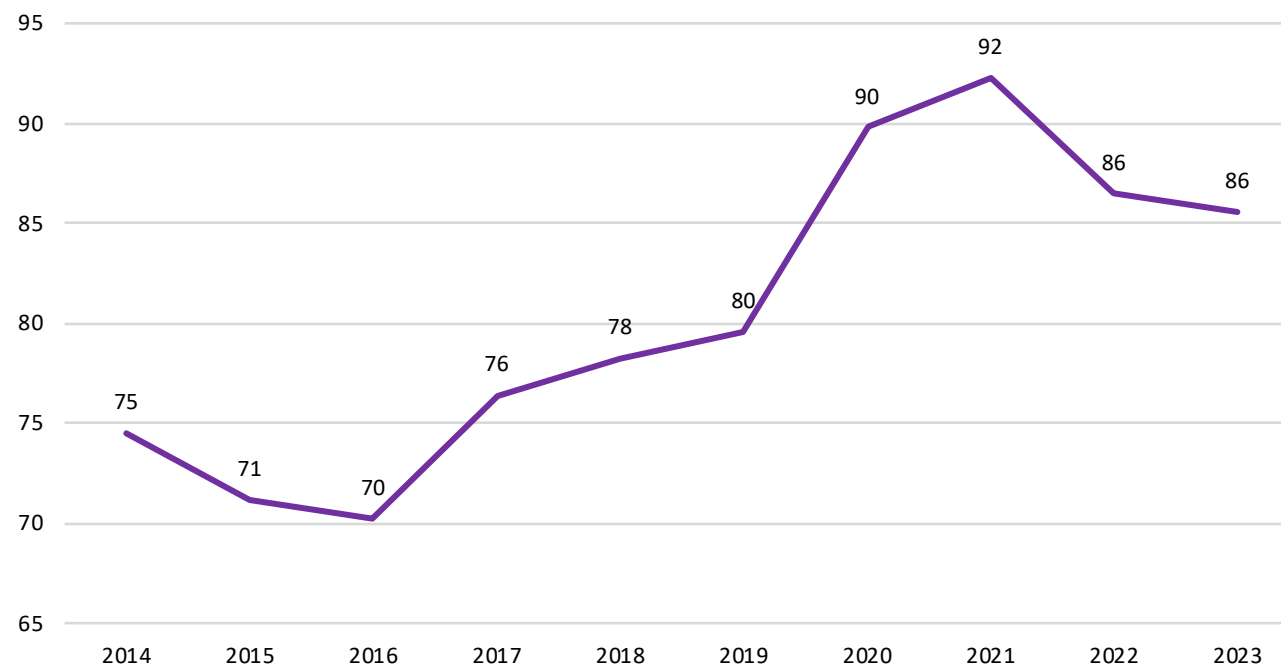
## Effectif

- 1 agent pour l'entretien des abords des conteneurs de tri

## Les quantités collectées :

- 2 608 tonnes
- 86 kg/hab/an
- Stable (-1%)

Quantité d'emballages - papiers collectée en kg/hab/an



# Emballages et papiers

## Coût


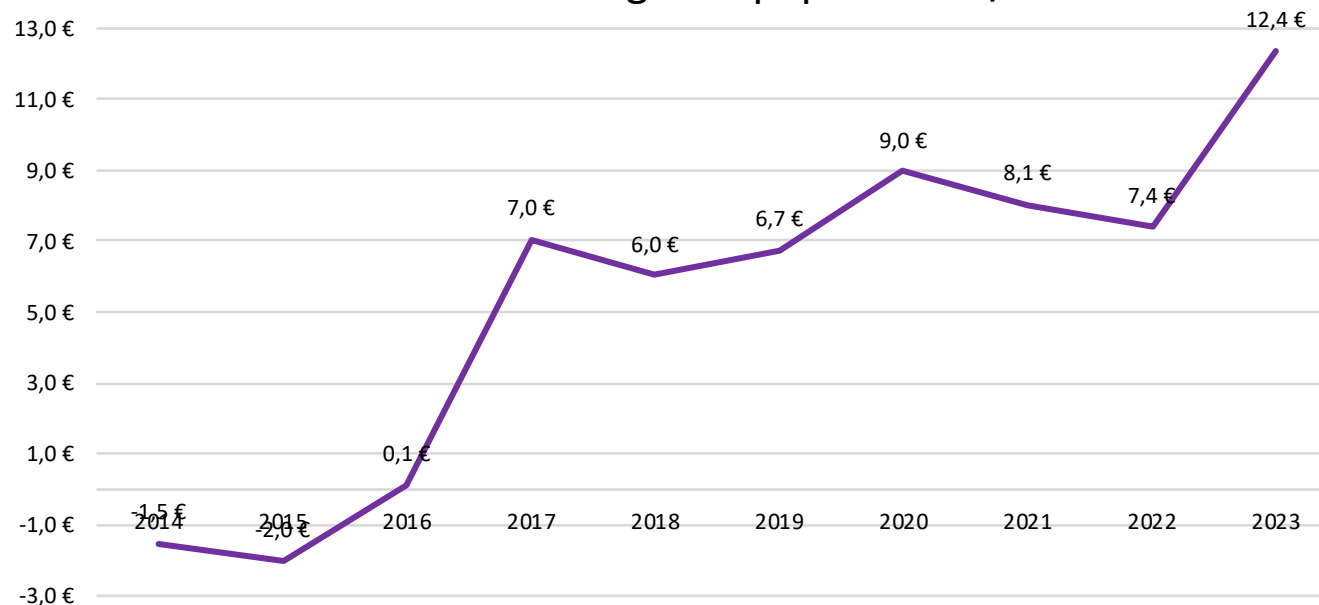
(recettes directes déduites)

○ 376 814 €

○ 12 €/hab.

○ En hausse en raison d'une hausse des dépenses de personnel (ambassadeurs du tri) et de collecte

Coût des emballages et papiers en €/hab




# Emballages et papiers

## Les investissements

- ⦿ 120 663 € pour l'achat de colonnes de tri
- ⦿ 33 087 € de travaux sur les points tri
- ⦿ 33 533 € de recettes (soutiens, remboursements...)

Solde : 120 217 €





# Déchets verts en porte-à-porte

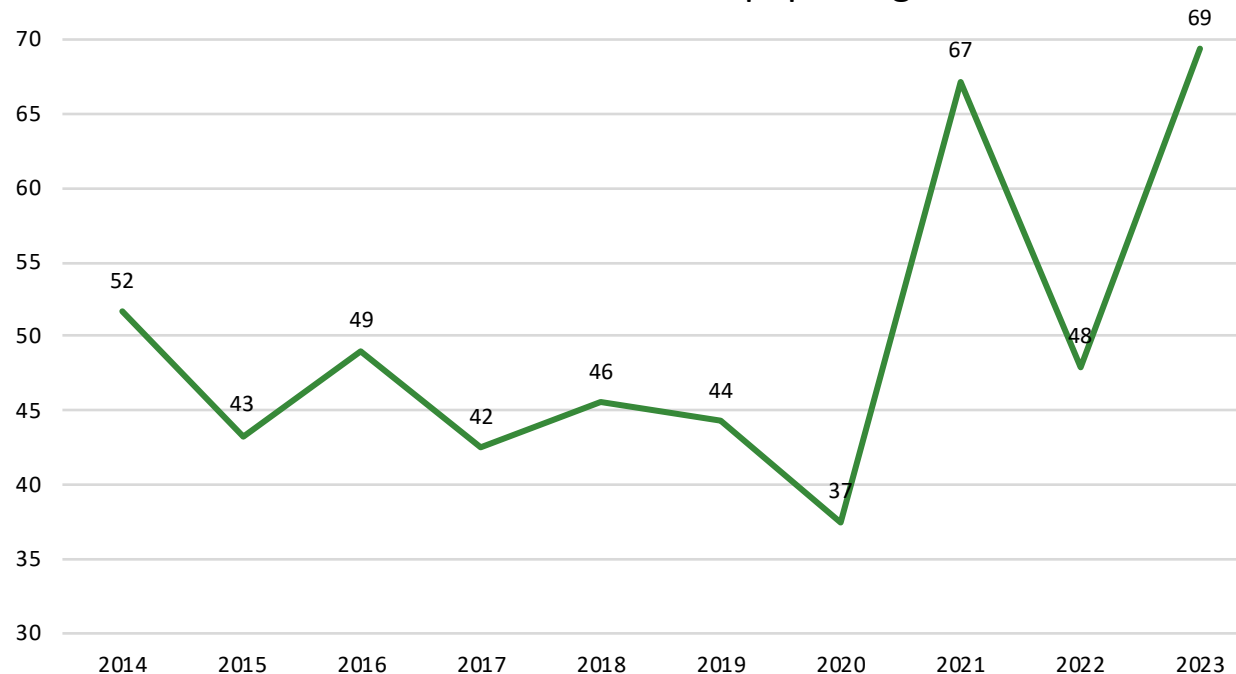
## Organisation

- Collecte confiée à l'entreprise Sépur

## Les quantités collectées

- 2 115 tonnes
- 69 kg/hab/an

Quantité de déchets verts en pàp en kg/hab/an



# Déchets verts en porte-à-porte

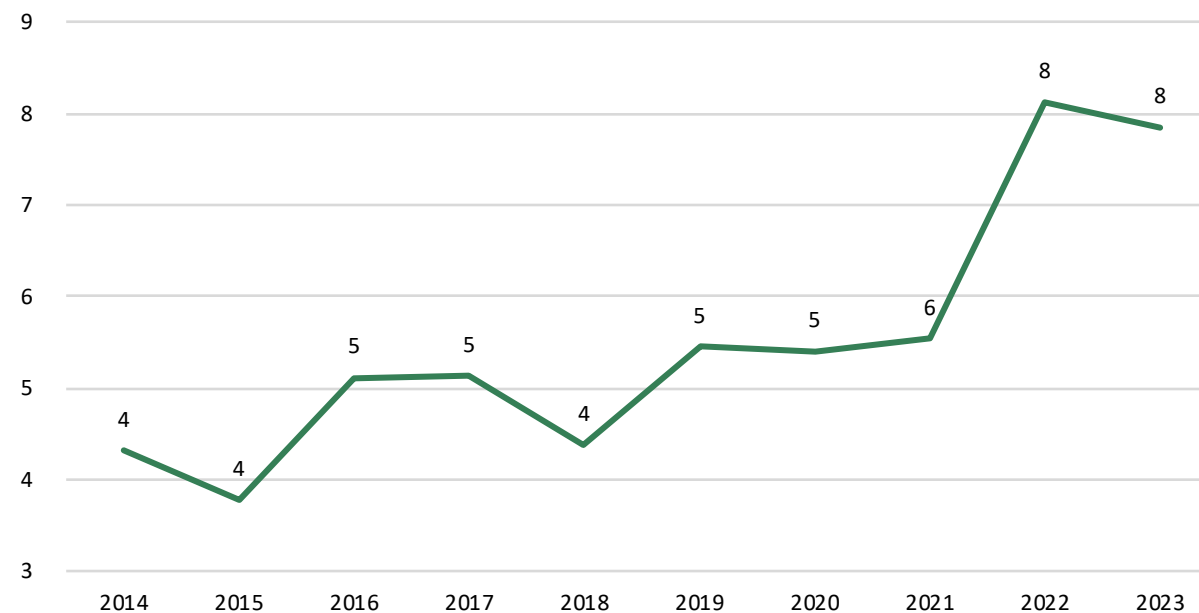
## Coût

● 239 238 €

● 8 €/hab.

● Stable par rapport à l'année précédente

Evolution du coût des déchets verts en pàp par habitant



# Déchetteries

## Les sites et l'organisation

- ⦿ 4 déchetteries
- ⦿ Accueil et gestion des sites en régie
- ⦿ Collecte des bennes et traitement des déchets par le SMDO

**Effectif** : 6 équivalent temps plein

- ⦿ 1 responsable
- ⦿ 12 agents mutualisés avec la Recyclerie (5,5 ETP)



# Déchetteries

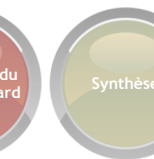
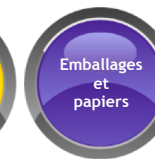
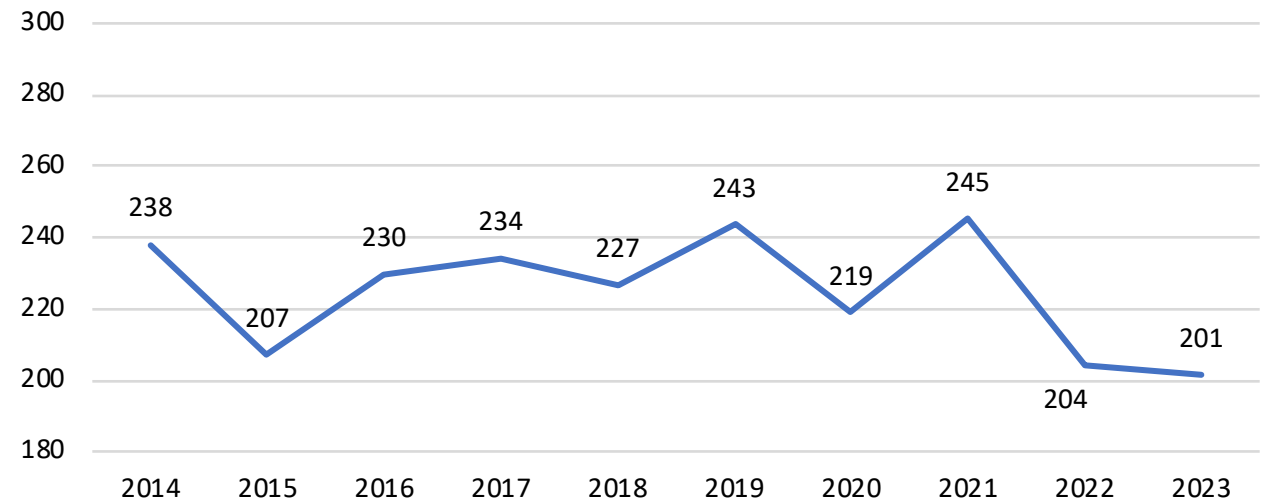
## Quantités collectées

- 6 140 t (hors gravats)  
soit 201 kg/hab
- 3 229 t de gravats  
soit 106 kg/hab
- Stable par rapport à 2022

## Évacuations de bennes

- 1 742 rotations
- 34 rotations hebdomadaires  
en moyenne

Quantité de déchets collectés en déchetterie (hors gravats) en kg/hab

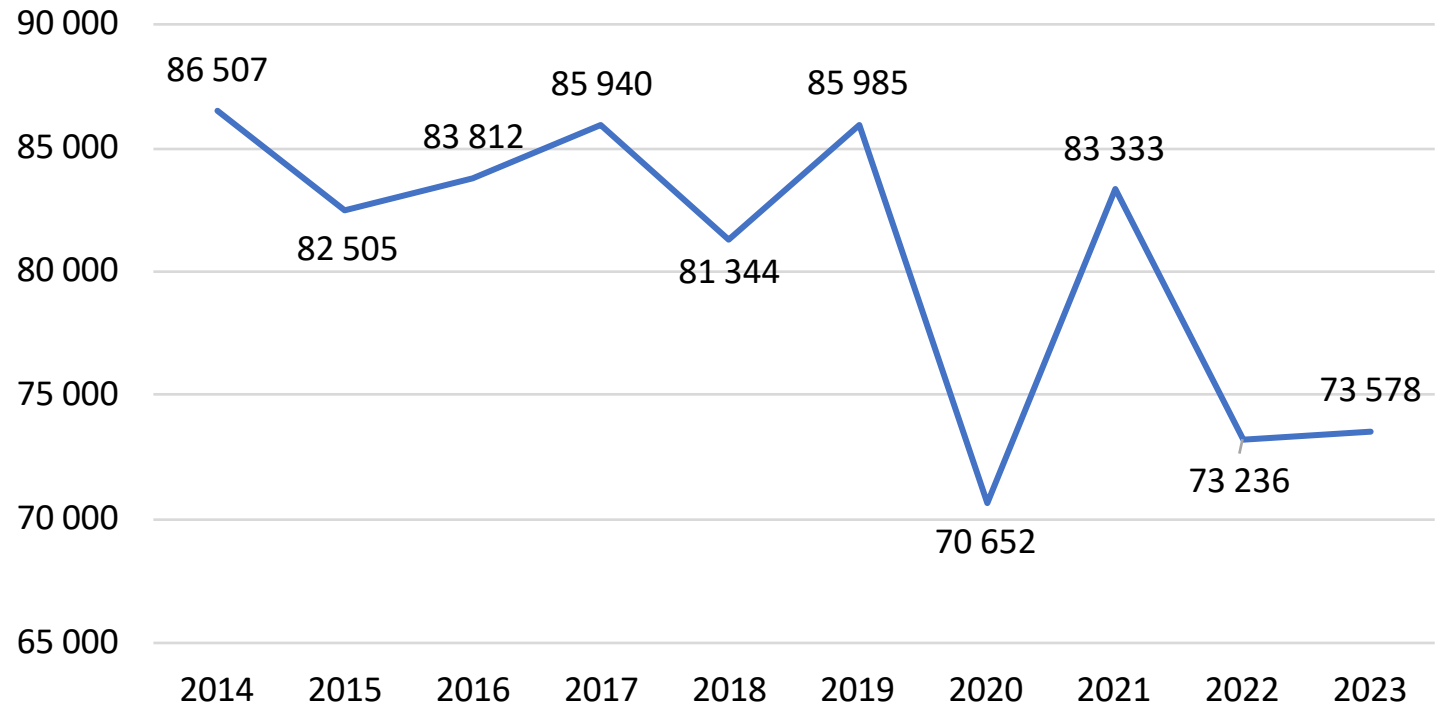


# Déchetteries

## Fréquentations

- 73 578 visites
- Année de faible fréquentation

Fréquentation en déchetteries

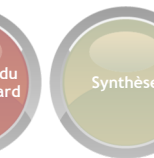
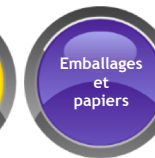
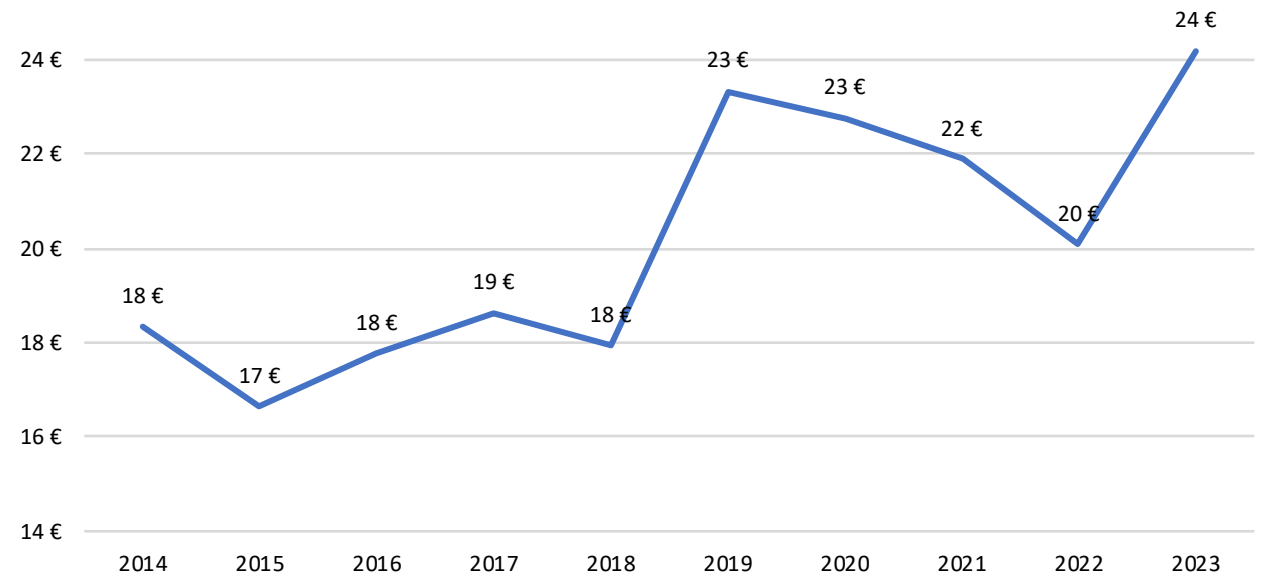


# Déchetteries

## Coût de fonctionnement (recette directes déduites):

- 731 128 €
- 24 €/hab.
- En hausse en raison d'une hausse des charges de personnel

Coût des déchetteries en €/hab



# Déchetteries

## Investissements

- ⦿ Dépenses : 4 350 € pour les travaux d'éclairages sur la déchetterie de Bulles
- ⦿ Recettes : 10 188 € de reversement FCTVA
- ⦿ Solde : - 5838 €





# La Recyclerie du Plateau Picard

**Effectif** : 7 équivalent temps plein

- ⊙ 1 responsable
- ⊙ 12 agents mutualisés avec les déchetteries (6,5 ETP)





# La Recyclerie du Plateau Picard

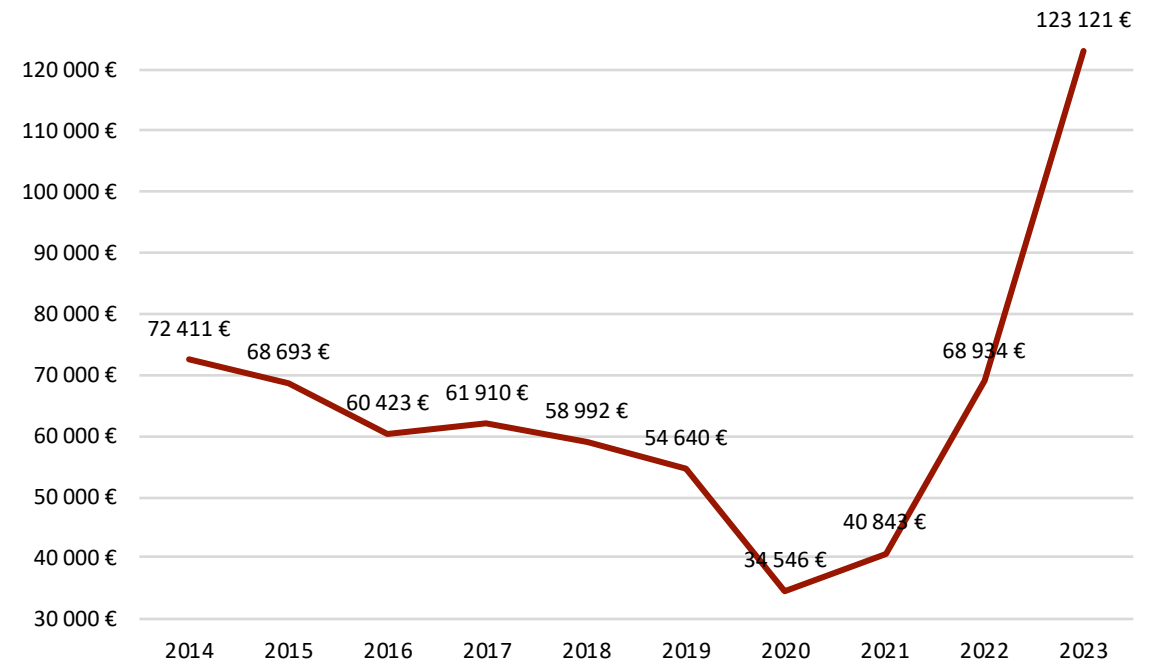
## La collecte

- 328 collectes à domicile (30 par mois hors mois d'août)

## La vente

- 67,5 jours d'ouverture du magasin
- 123 121 € de recette, en hausse de 79%)
- 75 450 objets vendus

Evolution de la recette de la Recyclerie en €



# La Recyclerie du Plateau Picard


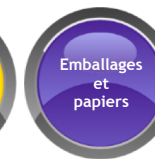
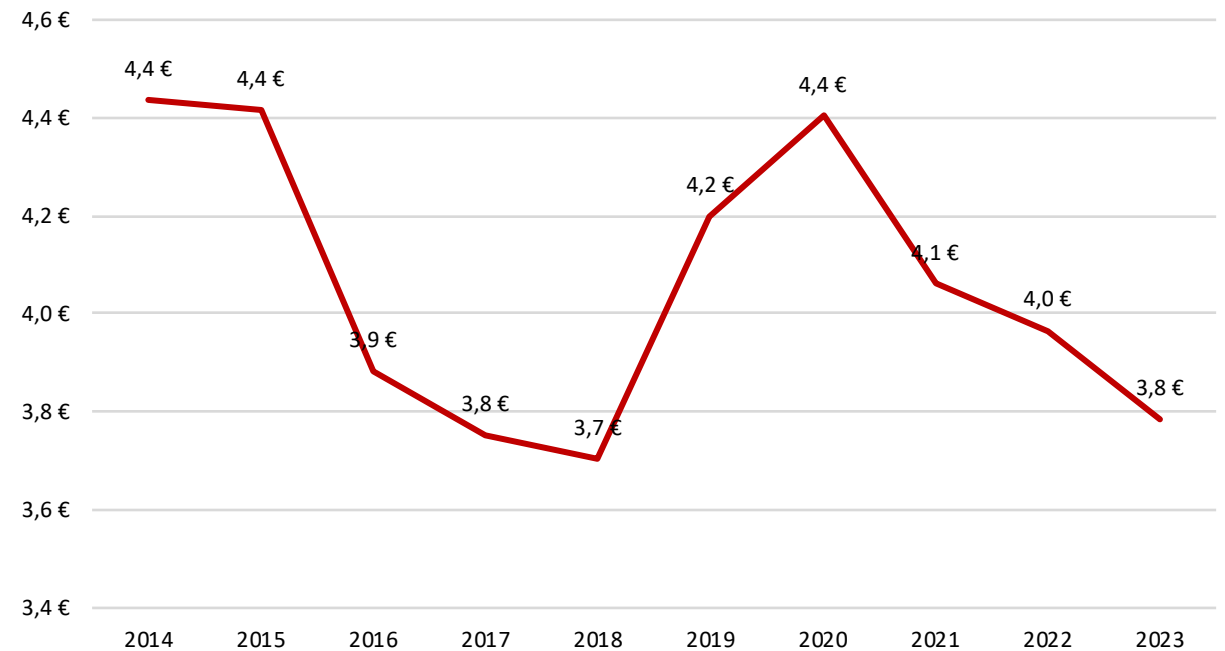
**Coût** recettes déduites :

⊙ 115 327 €

⊙ 3,8 €/hab.

⊙ En baisse en 2023 en raison d'une hausse des recettes du magasin

Evolution du coût de la Recyclerie en €/hab



# La Recyclerie du Plateau Picard

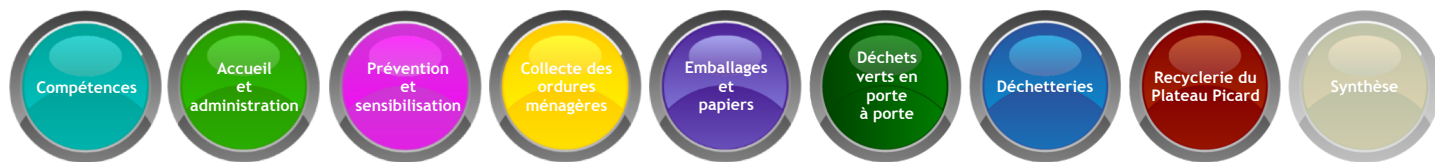
## Investissement :

⊙ **Dépenses : 29 069 €**

- ⊙ Achat de racks de stockage
- ⊙ Achat de containers maritimes
- ⊙ Aménagement de l'atelier cycle et vidéosurveillance

⊙ **Recettes : 7 079 €** (remboursement FCTVA)

⊙ **Solde : 21 990 €**



# Synthèse

## Quantité totale de déchets ménagers collectés


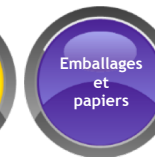
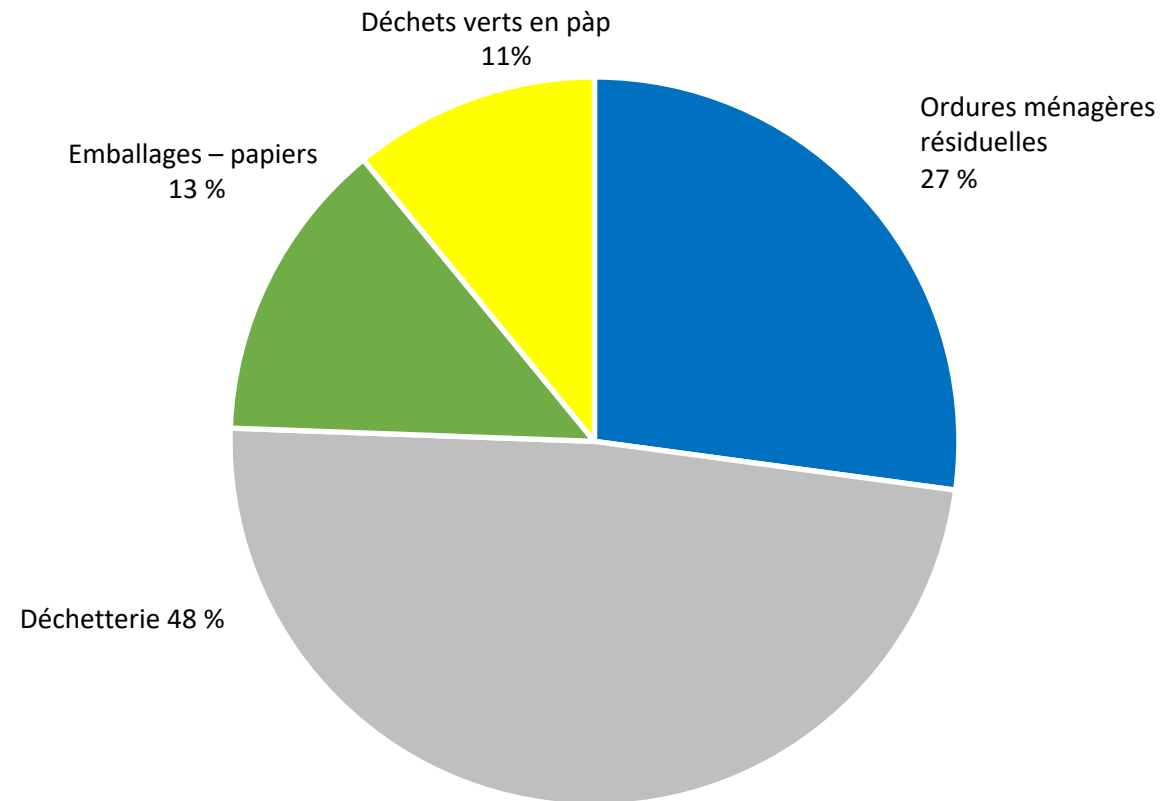
● 16 110 tonnes

● 529 kg/hab. (hors gravats)

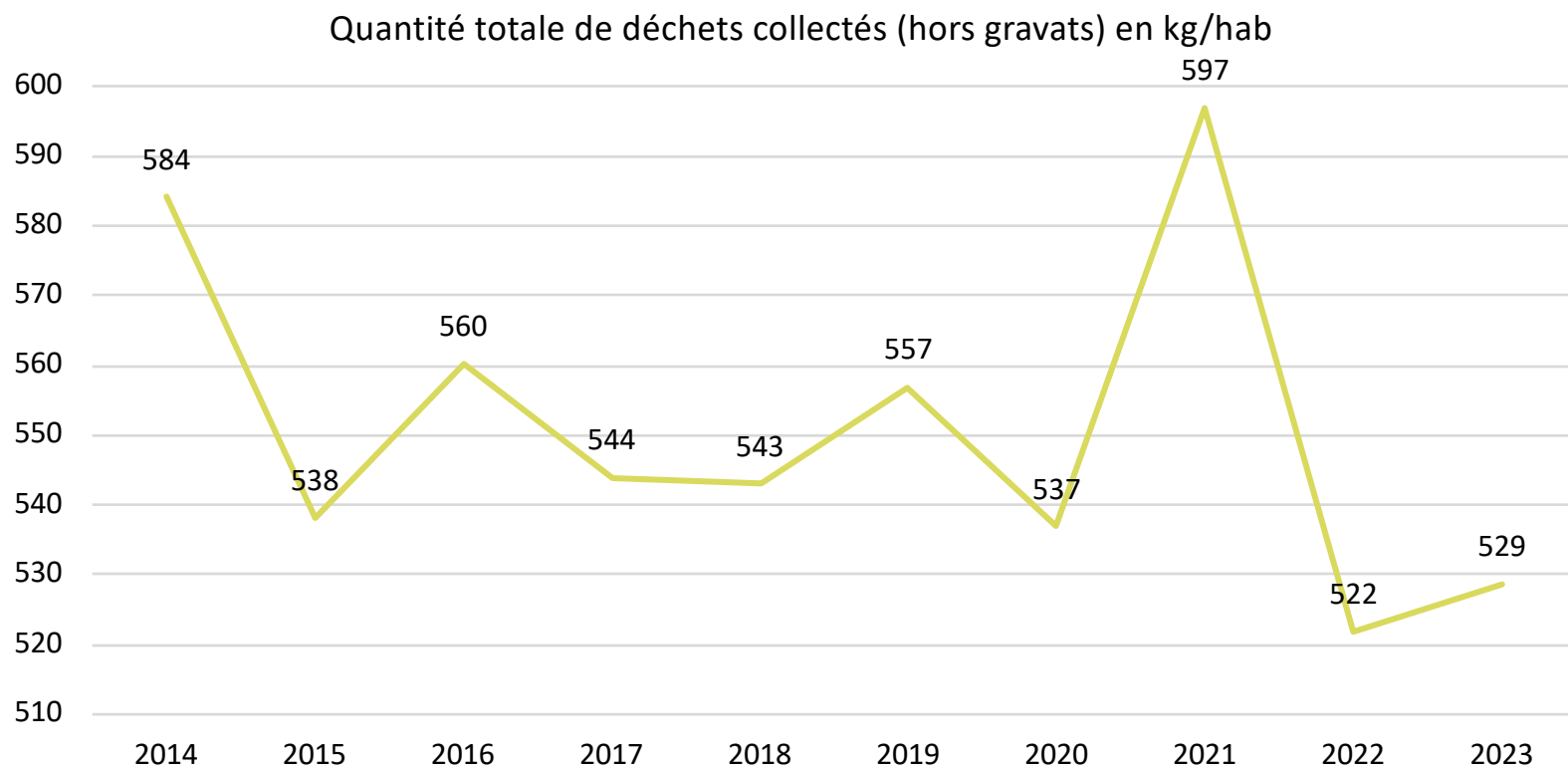
● 48 % en déchetterie

● 27 % en ordures ménagères résiduelles

Quantités de déchets collectés en kg/hab



# Synthèse



Une tendance à la baisse avec 2 pics en 2014 et 2021

○ Production en légère hausse par rapport à 2022



# Synthèse

## COÛT DE GESTION DES DÉCHETS EN €/HAB

### Coût global de la gestion des déchets

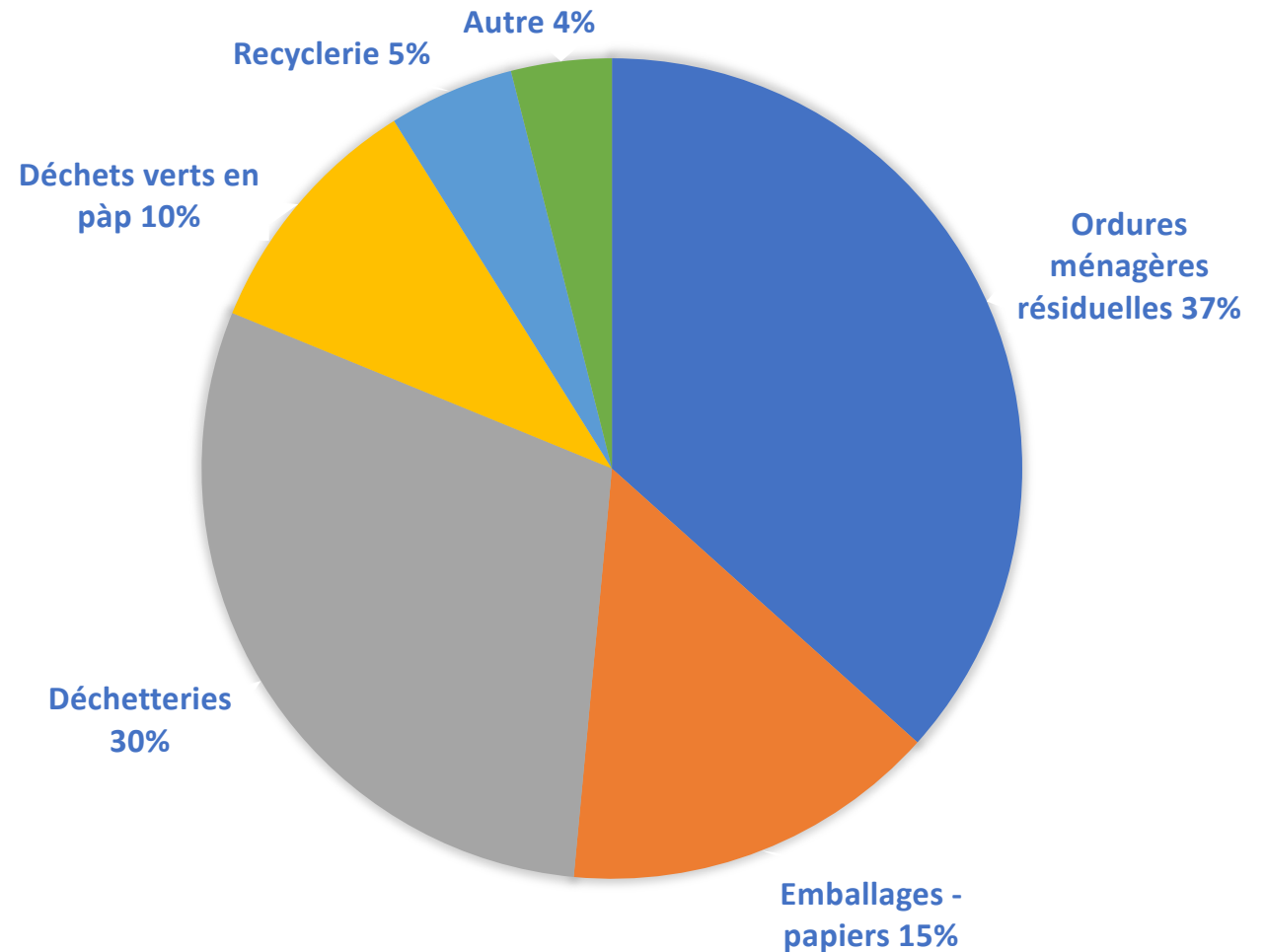
(recettes déduites):

◎ 2 471 597 €

◎ 81 €/hab.

◎ 37% pour les ordures ménagères résiduelles

◎ 30% en déchetterie

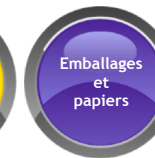
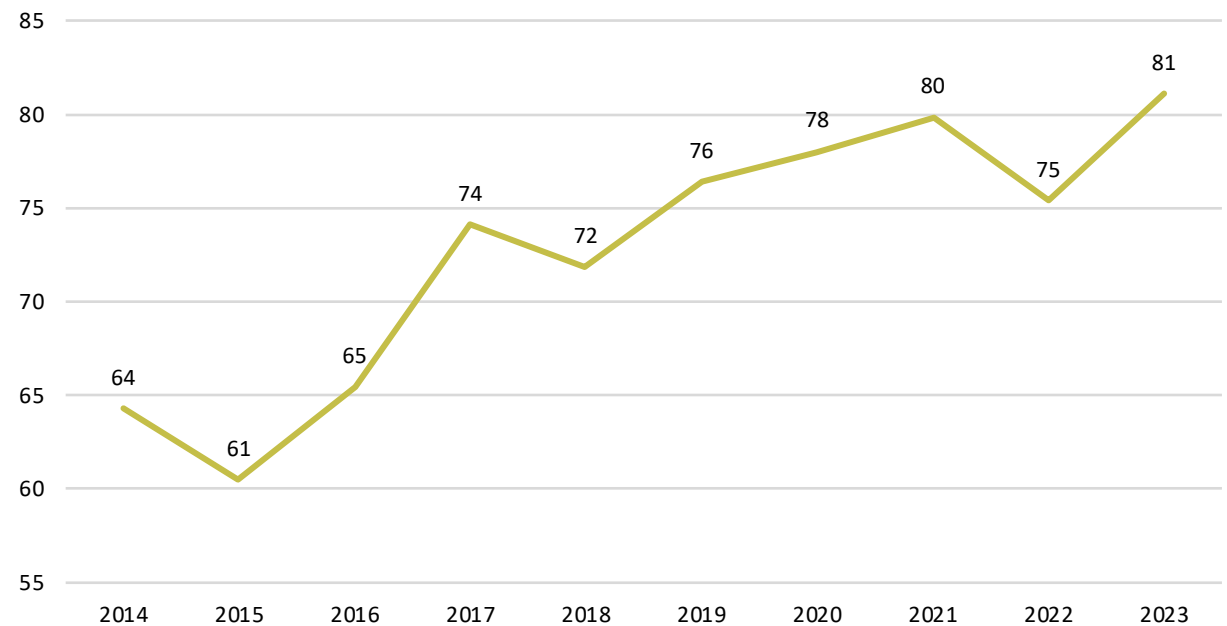


# Synthèse

## Evolution

- Un coût global en hausse en 2023 (+164 000 € / +7%)
  - Hausse des dépenses de personnel et fonctionnement
- Un coût global en hausse de 26% (+516 000 €) en 10 ans.  
Principaux facteurs :
  - Baisse des recettes liées au tri
  - Hausse des dépenses de personnel (déchetteries et tri)
  - Hausse du coût de collecte du tri

Coût résiduel de fonctionnement de la gestion des déchets en €/hab



# Projets 2024 - 2025

- Renforcement des points tri
- Poursuite déploiement sondes télérelève
- Lancement des études pour la rénovation des déchetteries de St Just en Chaussée et Maignelay-Montigny
- Poursuite suivi collecte et engagement refus de collecte





# Projets 2024 - 2025

- Renouvellement marché collecte sélective
- Lancement marché fourniture de colonnes de tri (4 ans)
- Réponses appels à projets Citeo (tri hors foyer, déchets abandonnés)
- Accompagnement des gros producteurs et des organisateurs de manifestations

